

Inplantingsplan

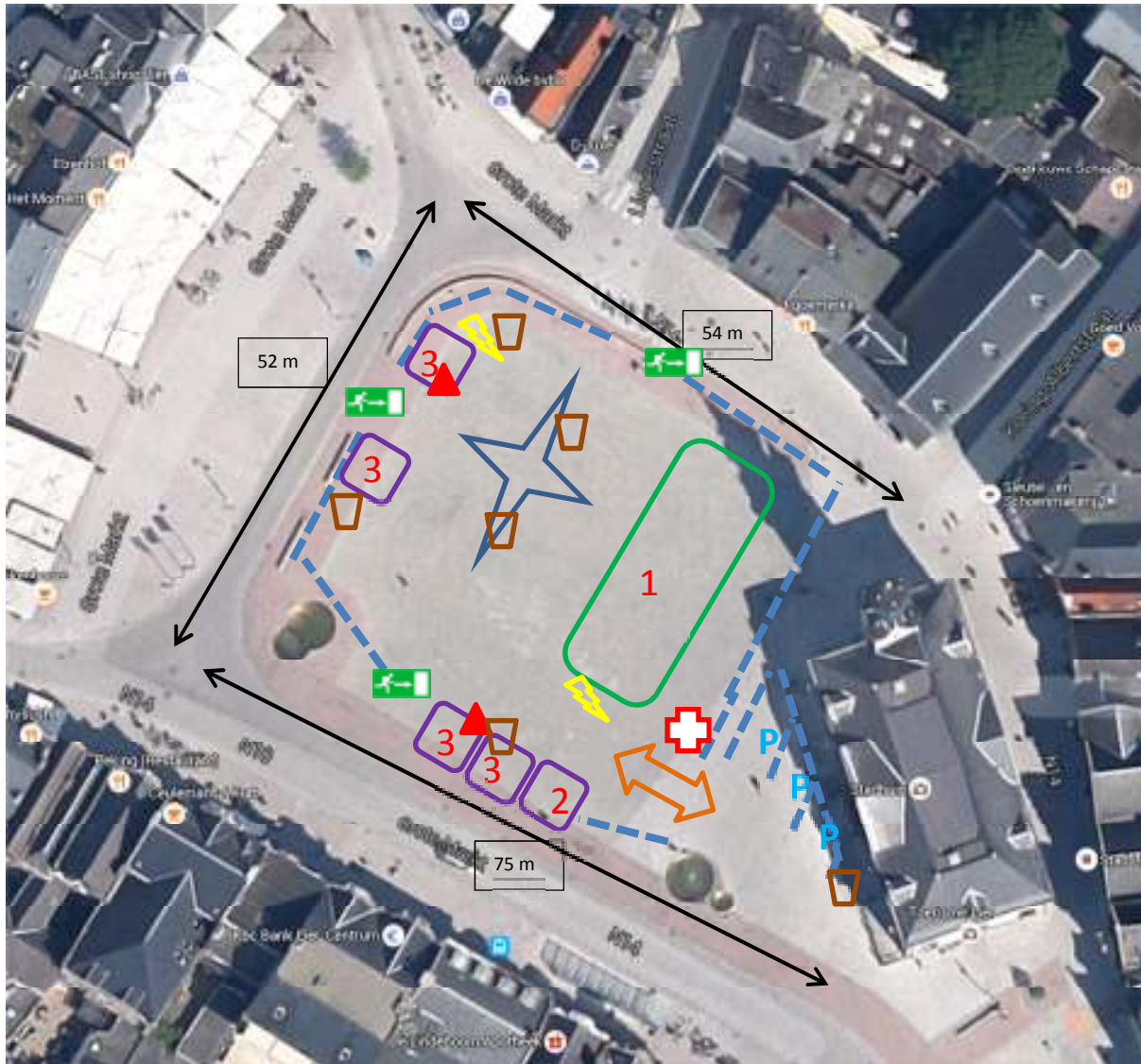
Wat is een inplantingsplan?

Een inplantingsplan geeft duidelijk weer hoe het evenement is opgesteld t.o.v. de omgeving. Bovendien is het belangrijk dat de indeling en inrichting op de evenementensite wordt weergegeven. Het is de bedoeling dat er op basis van dit plan door de hulp- of veiligheidsdiensten ingeschat kan worden wat de impact van de omgeving is op (de veiligheid van) het evenement en omgekeerd.

Tips:

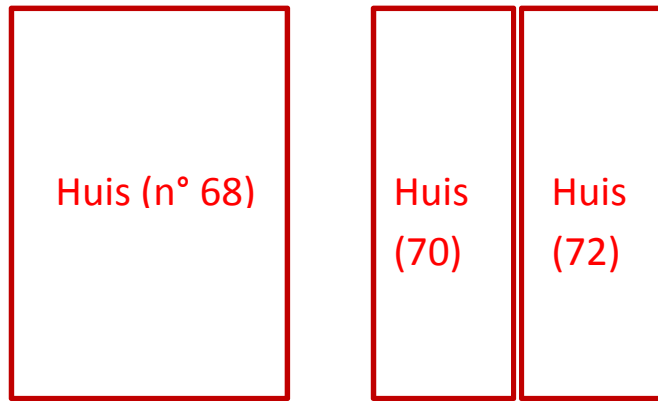
- Je kan eventueel vertrekken van een afbeelding die je kopieert vanuit Google Maps/Earth.
- Ben je niet handig met PC-programma's? Een plan mag ook op papier getekend worden.
- Denk ruimer dan alleen het onmiddellijke terrein. Let erop dat je omliggende gebouwen, bereikbare wegen, afsluitingen, grachten, hindernissen of verwachte verkeersstromen op het plan aanduidt.
- Begin met de vaste structuren: tenten, podia, bar, omheining, toiletten, eetkraampjes,..
- Vergeet de afmetingen en de schaal van het plan (bv. 1cm = 1m) niet te vermelden.
- Probeer alle relevante informatie op het plan te vermelden. Bv In- en uitgangen, afvalcontainers, vlaggen, nooduitgang, fietsenrekken, parking, bewakingspunten, EHBO, hulppost, brandblusapparaat, doorgang hulpdiensten,...
- Zaken die relatief klein zijn, zoals eetkraampjes en EHBO-posten, mag je aanduiden met een markering. Zorg voor een duidelijk icoontje en vergeet de legende niet.
- Evalueer na het evenement wat er beter kon. Zo kan je bij een volgende editie het plan aanpassen en hergebruiken.

VOORBEELD 1



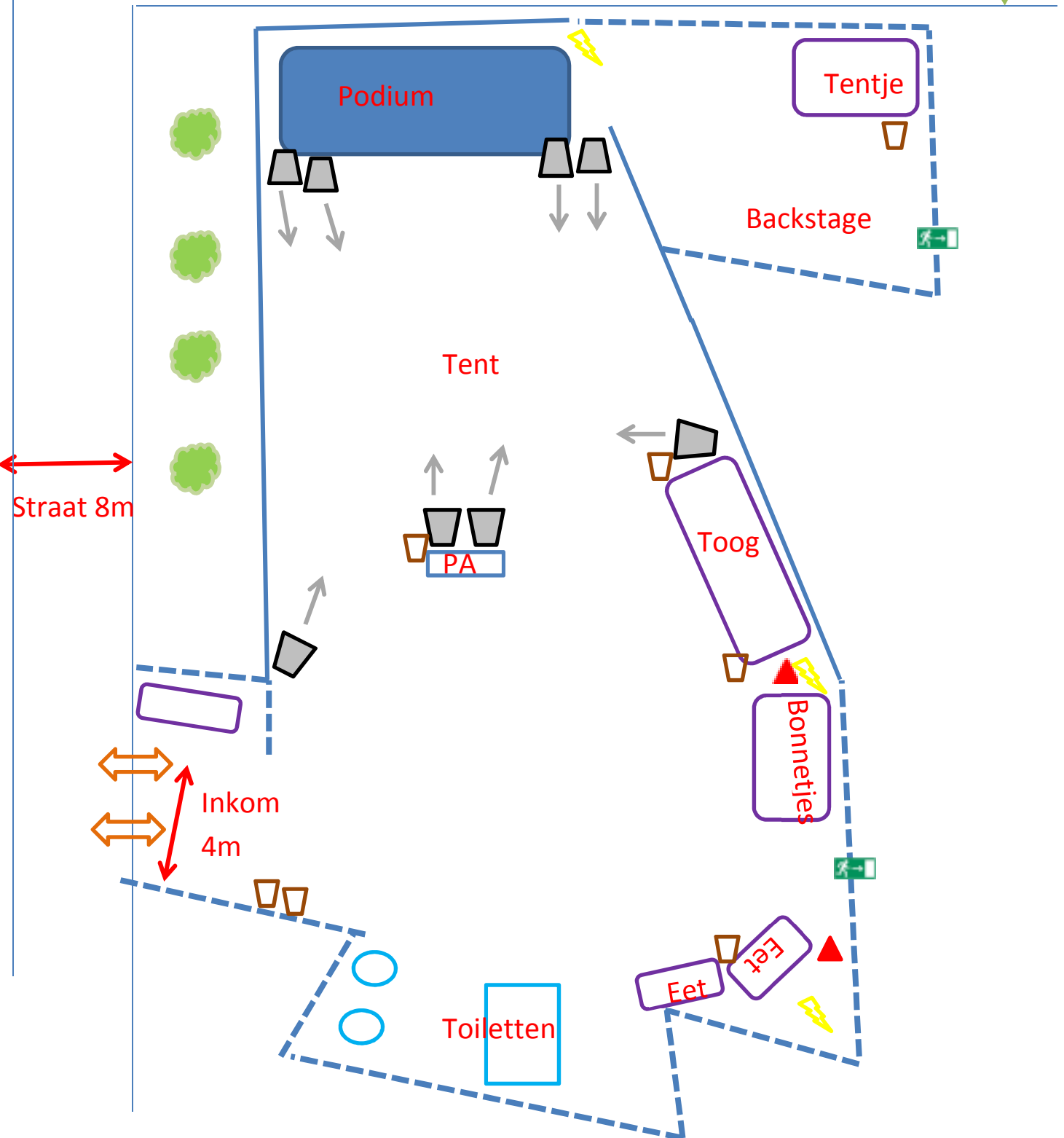
- | | | | |
|-------------------------------------------------------------------------------------|---------------------------|----------|----------------------|
|  | Nadar hekken | 1 | springkasteel |
|  | Starshade Tent | 2 | kraam voor bonnetjes |
|  | Ingang en uitgang | 3 | eet/drankkraampjes |
|  | nooduitgang | | |
|  | hulppost | | |
|  | brandblusapparaat | | |
|  | Fietsenparking | | |
|  | Elektriciteitsvoorziening | | |
|  | vuilbak | | |

VOORBEELD 2



Straat 6m

Levering materiaal



Legende:



box



nadar hekken



ingang en uitgang



nooduitgang



brandblusapparaat



elektriciteitsvoorziening



vuilbak



boom